



# **gruppo Easydata**

**partner tecnologico di riferimento**

---

**Il gruppo Easydata coniuga l'esperienza di diverse aziende con competenze specifiche nell'ambito IT e si propone ai clienti come partner tecnologico di riferimento**



# Easydata

**l'azienda leader del gruppo**

---

- + realtà presente sul mercato dal 1984**
- + oltre 500 clienti in tutta Italia**
- + ERP leader per la distribuzione dell'articolo tecnico**



# Eurobusiness

web, business intelligence & CRM

---

 GRUPPO EASYDATA



 EUROBUSINESS

**Eurobusiness è una realtà giovane e creativa che, dall'anno 2000, è entrata a far parte del gruppo Easydata, integrando l'offerta con soluzioni web, **business intelligence** e CRM.**



# gruppo Easydata

la partnership con Qlik

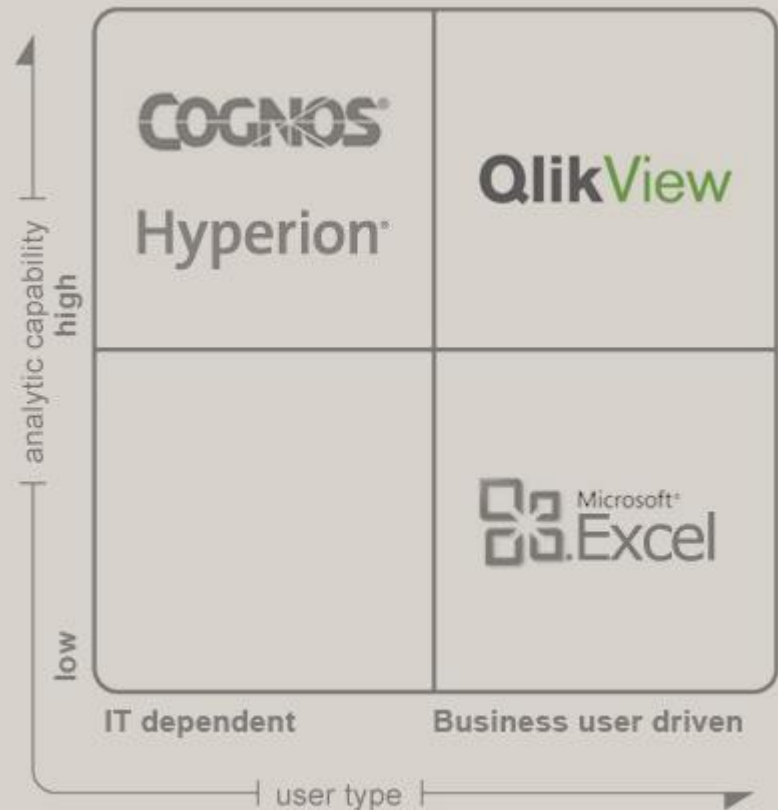
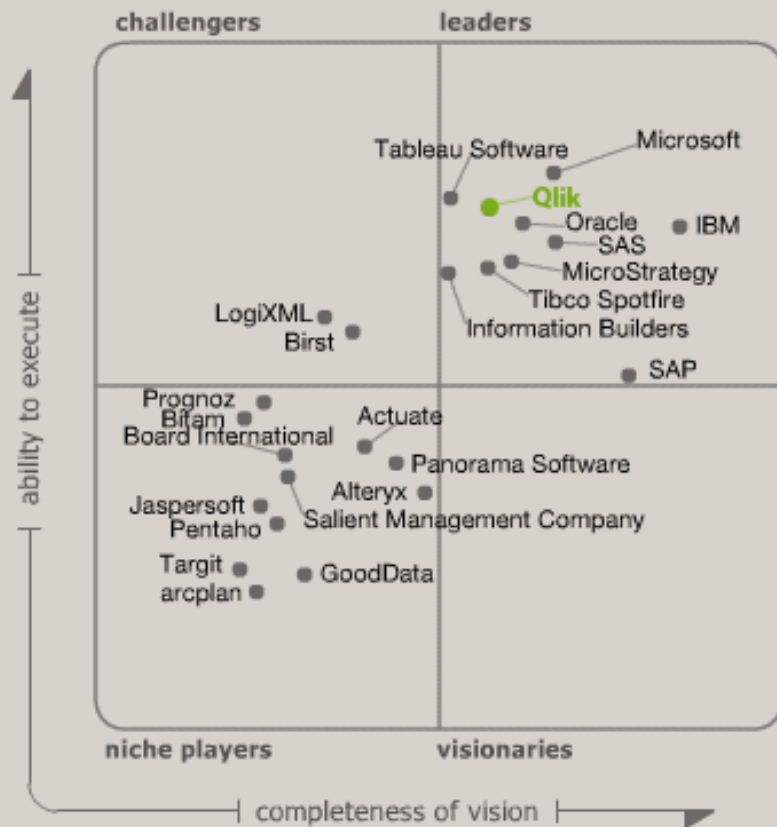


Qlik, azienda produttrice della piattaforma QlikView, offre oggi la soluzione più potente e versatile in ambito **business intelligence**. Avvalendosi di queste caratteristiche, il gruppo Easydata è in grado di offrire una totale integrazione con le proprie soluzioni CRM, ERP e web.



# Qlik magic quadrant 2013

# QlikView user & capability





# **QlikView**

## **business intelligence all'avanguardia**

---

- + lo strumento definitivo di supporto alle decisioni aziendali**
- + tecnologia facile da implementare, da capire e da usare**
- + tempi di risposta immediati anche su elevati volumi di dati**
- + navigazione e visualizzazione intuitiva dei dati**
- + grafici, tabelle, report e simulazioni di scenari**



# QlikView

business intelligence anche mobile

---

- + esperienza paragonabile a QlikView Desktop**
- + identico approccio analitico su tutti i dispositivi**
- + riduzione dei costi legati alle licenze**
- + sicurezza: i dati sono sul server, non sul dispositivo**





# QlikView

approccio di sviluppo rapido

---







# QlikView

dati a portata di click

**verde selezionato**

**grigio non selezionabile**

**bianco selezionabile**

### Analisi fatturato

gen	feb	mar	apr	mag	giu	lug	ago	set	ott	nov	dic	2010/01	2010/02	2010/03	2010/04	2010/05	2010/06	2010/07	2010/08	2010/09	2010/10	2010/11	2010/12	2011/01	2011/02	2011/03	2011/04	2011/05	2011/06	2011/07	2011/08	2011/09	2011/10	2011/11	2011/12	2012/01	2012/02				
1	2	3	4	5	6	7	8	9	10	11	12	13	14	15	16	17	18	19	20	21	22	23	24	25	26	27	28	29	30	31	32	33	34	35	36	37	38	39	40	41	42

### Vista fatturato

Fatturato = Londo

### Fatturato

Descr. sett. merceologico Anag	Venduto lordo	Reso lordo	Differenza
BIBLIOTECHE	132,00	72,00	60,00
INTERNET	24,00	0,00	24,00
GROSSISTI e DIREZIONALI	156,00	168,00	-12,00
CATENE	108,00	228,00	-120,00
CLIENTI VARI	2.124,00	3.312,00	-1.188,00

### Articolo

Totale
5.270,03
C/A 2.490,79
DLI 1.525,08
TO... 584,94
CLIE 546,47
CEP 116,15

Destinatari Fatture Clienti Filtri



# **showcase**

## **applicazioni business intelligence**



# #01

## l'azienda è sotto controllo





# #02

## interrogazioni rapide al budget aziendale

### BUDGET 2012



Cancella selezioni

Inizio selezione: 01/2012

Fine selezione: 12/2012

**Agenti**

Nome

Codice

Regione

**Clients**

Nome

Codice

Situazione agenti al 12/2012



Agente	Obiettivo 2012	Obiettivo al 12/2012	Fatturato	Fatturato 2011 % 2012	% al 12/2012
<b>Totale</b>	<b>21.345.000</b>	<b>21.345.000</b>	<b>1.429.300</b>	<b>17.321.895</b>	<b>7</b>
700.000	700.000	700.000	62.467	496.592	9
0	0	0	19.749	185.946	0
1.045.000	1.045.000	1.045.000	110.136	594.042	11
1.265.000	1.265.000	1.265.000	114.800	1.044.897	10
4.980.000	4.980.000	4.980.000	319.130	2.574.497	7
8.030.000	8.030.000	8.030.000	81.112	1.066.802	2
960.000	960.000	960.000	-9.106	790.659	0
390.000	390.000	390.000	-31.621	1.712.292	-8
300.000	300.000	300.000	9.769	277.554	4
415.000	415.000	415.000	1.467	294.402	1
285.000	285.000	285.000	22.107	189.815	6
0	0	0	29.339	289.482	0
1.250.000	1.250.000	1.250.000	43.155	1.017.101	4
0	0	0	8.701	84.849	0
1.160.000	1.160.000	1.160.000	-12.658	841.514	2
0	0	0	17	-1.377	0
0	0	0	20.867	329.710	0

Situazione clienti al 12/2012

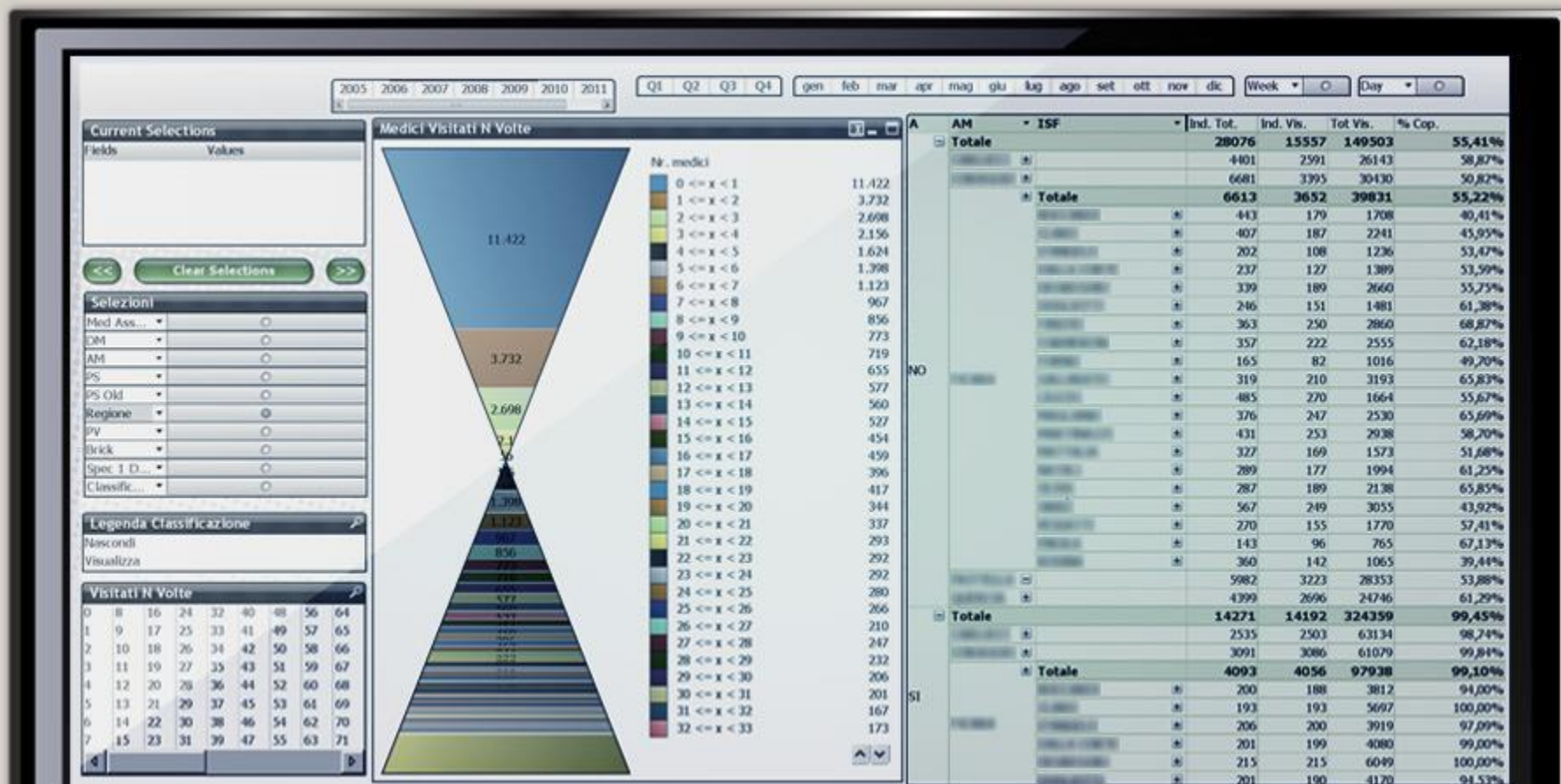


Cliente	Obiettivo 2012	Obiettivo al 12/2012	Fatturato	Fatturato 2011 % 2012	% al 12/2012
<b>Totale</b>	<b>8.030.000</b>	<b>8.030.000</b>	<b>1.429.300</b>	<b>17.321.895</b>	<b>18</b>
1.500.000	1.500.000	1.500.000	68.272	975.751	5
310.000	310.000	310.000	34.105	262.201	12
850.000	850.000	850.000	0	453.994	0
500.000	500.000	500.000	0	0	0
1.000.000	1.000.000	1.000.000	109.529	766.856	11
2.000.000	2.000.000	2.000.000	0	10	0
800.000	800.000	800.000	0	875	0
175.000	175.000	175.000	0	0	0
400.000	400.000	400.000	67.937	560.570	17
35.000	35.000	35.000	1.327	23.811	4
70.000	70.000	70.000	0	0	0
300.000	300.000	300.000	0	10	0
50.000	50.000	50.000	1.239	6.432	3
40.000	40.000	40.000	0	382	0
0	0	0	1.217.729	15.277.891	0



# #03

## panoramica sulla rete vendite





# #04

## analisi statistica avanzata





# #05

## analisi in settori merceologici specifici





**soluzioni informatiche integrate**  
**[www.easydata.it](http://www.easydata.it)**



**solutions for web, BI & CRM**  
**[www.eurob.it](http://www.eurob.it)**